



katalog nábytku furniture catalogue

VLABO OFFICE

delta | elite | metal plus | metal | select

nábytek s inspirací

furniture with inspiration



KANCELÁŘSKÝ NÁBYTEK VLABO OFFICE
Systém kancelářského nábytku VLABO OFFICE je složený z více než 650 prvků, které svou variabilitou, vzájemnou kombinací a množstvím nabízených dekorů umožňují sestavení nepřeberného množství nejrůznějších funkčních i estetických celků interiérů kanceláří, hotelů, bytů, autosalónů, obchodů, ordinací, společenských a veřejných místností atd...

- kvalitní laminovaná dřevotřísková deska s vysokou odolností vůči oděru
- variabilní uspořádání
- stolové desky o tloušťce 25 mm
- velký výběr dekorů
- hrany opatřeny vysoce odolnými hranami ABS
- podnože stolů z laminotřískových desek nebo moderní kovové podnože s výškovou rektifikací a skrytým vedením kabelů
- záruka 4 roky

Přizpůsobením výrobního programu lze ke katalogovým prvkům dodat celou škálu atypických dílů a tím dovést i vybavení kancelářských interiérů do nejmenších detailů. Nábytek je vyráběn v 10 základních dekorech, nebo jejich kombinacích a v případě požadavku zákazníka může společnost nabídnout další škálu dekorů!



VLABO OFFICE FURNITURE

The VLABO OFFICE furniture system consists of over 650 components, and their variability, combination and number of finishes permit a wide range of options of various functional and aesthetic units for office interiors, hotels, flats, car showrooms, shops, consulting rooms, social and public rooms, etc.

- quality laminated particle board with high abrasion resistance
- variable arrangement
- 25 mm thick desk tops
- wide choice of finishes
- finished with high-resistance ABS edges
- desk bases made from laminated DTD or modern metal legs with height adjustment and concealed cables
- warranty: four years

Thanks to our flexible production programme, catalogue components can be fitted with many atypical parts to bring the furnishing of office interiors to detailed excellence. The furniture is available in ten basic finishes or combinations we can offer even wider range of finishes according to customer requirements



Certified ISO 9001




















obsah

content




VLABO OFFICE delta	4
VLABO OFFICE elite	6
VLABO OFFICE metal plus	8
VLABO OFFICE metal	10
VLABO OFFICE select	12
PŘÍDAVNÉ STOLOVÉ DESKY	14
ADDITIONAL DESK BOARDS	
NÁSTAVBY NA STŮL	14
DESK EXTENSIONS	
POLIČKY	14
SHELVES	
DOPLŇKOVÉ PRVKY	15
SUPPLEMENTARY COMPONENTS	
VÝŠKOVĚ STAVITELNÉ STOLY	16
HEIGHT ADJUSTABLE DESKS	
SKLÁDACÍ STOLY	17
FOLDING DESKS	
JEDNACÍ A KONFERENCE STOLY	18
CONFERENCE TABLES	
PROSTOROVÉ PARAVÁNY	21
PARTITION WALLS	
VĚŠÁKOVÉ STĚNY	21
COAT HANGERS	
STOLNÍ PARAVÁNY	22
DESK PARTITIONS	
PŘÍSLUŠENSTVÍ NA STOLNÍ PARAVÁNY	23
DESK PARTITIONS ACCESSORIES	
SKŘÍŇĚ A KONTEJNERY	24
CABINETS AND CONTAINERS	
SKLENĚNÉ DVEŘE V HLINÍKOVÉM RÁMEČKU	29
GLASS DOORS IN ALUMINIUM FRAME	
MINIKUCHYŇ	30
KITCHENETTE	
DEKORY A ÚCHYTKY	31
FINISHES AND HANDLES	

grafické symboly | graphic symbols

 zámek skříňový jednobodový single-point cabinet lock	 zámek na posuvné dveře sliding door lock	 sokl s rektifikačními nohami pedestal with adjustable legs
 zámek skříňový třibodový three-point cabinet lock	 posuvné dveře sliding door	 průchodka na kabely cable passage
 zámek zásuvkový centrální central drawer lock	 žaluziové dveře louvered door	 výsuv na klávesnici keyboard tray
 zámek zásuvkový centrální s blokcí central drawer lock with blocking	 standardní zásuvka (bez držáků závěs. desek) standard drawer (without hanging file holders)	 perforovaná clona perforated screen
 zámek žaluziový louvered door lock	 provedení levé/pravé (u rohových skříní dle kresby dřeva) left/right (corner cabinets according to the woodgrain)	 dveře pravé right door
 zámek na skleněná dvířka glass door lock		 dveře levé left door

delta



 **Stolová řada DELTA přináší do kanceláří svěží neotřelý výraz kovového podnoží tvaru A.** Kloubové koncovky noh se přizpůsobují sklonu nohy i podlahy. Umožňují výškovou přestavitelnost o 13 cm. Nohy spojuje teleskopický most, jenž zvyšuje tuhost stolu a umožňuje horizontální vedení kabeláže. Dlouhé konferenční stoly využívají možnosti páteřové konstrukce, tím nedochází ke zdvojení noh jako v sestavách z jednotlivých stolů.

- laminotřískové stolové desky tl. 25 mm s ABS hranou 2 mm
- podnože v barvě černé nebo stříbrné, patky černé
- stoly lze dovybavit kabelovými průchodkami, svislým ohebným kabelovým kanálem, čelními perforovanými clonami, PC nosiči, případně výsuvy na klávesnici a paravány
- stolové sestavy lze vytvářet pomocí přídatných stolových desek
- ergonomické stoly jsou standardně vybaveny kabelovou průchodkou

 **DELTA desks enhance your offices with a fresh design of metal A-shaped legs.**

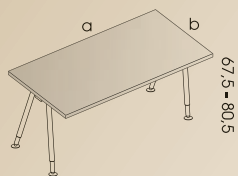
Ball-joint leg bases adjust to angles of both legs and floor. The table height can be increased by 13 cm. A telescopic bridge connects the legs, increases the table stability and enabling horizontal, concealed cabling. Long conference tables have a backbone construction and thereby the legs do not duplicate as with single desks.

- laminated 25 mm particle table tops with 2 mm ABS edging
- black or silver table legs, black base
- tables can be supplied with cable passages, a vertical flexible cable channel, frontal perforated screens, PC holders, optionally with a keyboard tray or partitions
- table units can be created with additional desk tops
- ergonomic desks are supplied with a cable passage as standard equipment



pracovní stůl

work desk

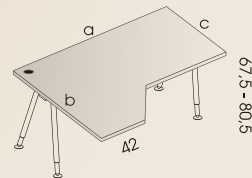


a	b	
	70	80
100	DE012	DE022
120	DE013	DE023
140	DE014	DE024
160	DE015	DE025
180	DE016	DE026
200	DE017	DE027
220	DE018	DE028



ergonomický stůl

ergonomic desk

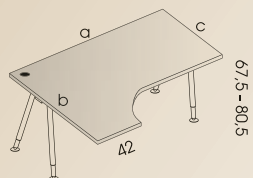


a	b/c	
	110/70	120/80
160	DE061	DE066
180	DE062	DE067

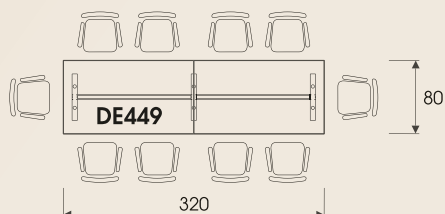
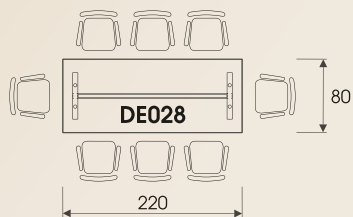
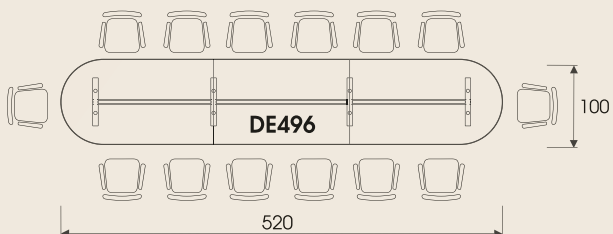
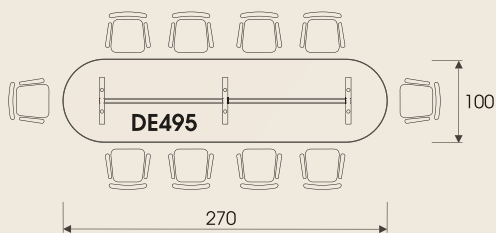
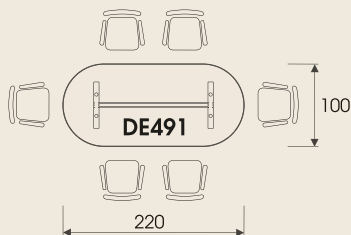
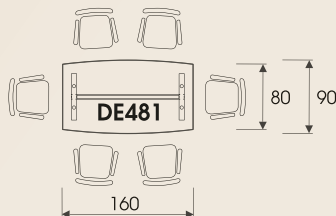


ergonomický stůl zaoblený

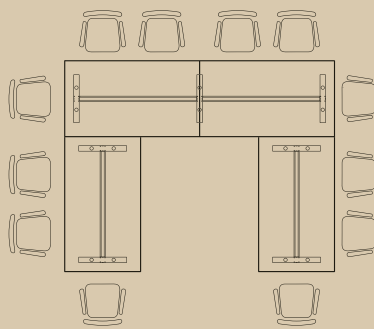
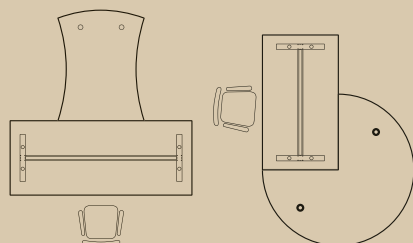
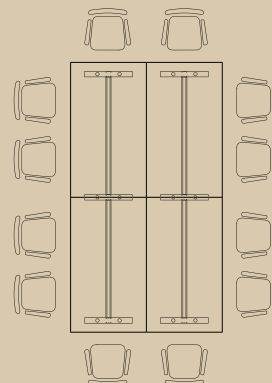
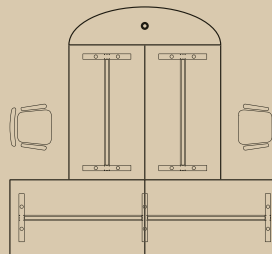
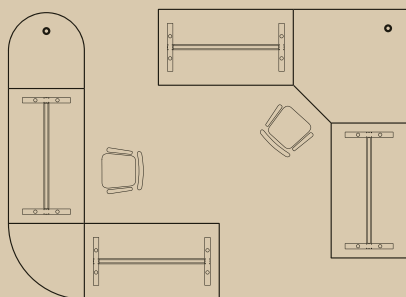
ergonomic desk rounded



a	b/c	
	110/70	120/80
160	DE071	DE076
180	DE072	DE077



příklady sestav | illustration of applications



elite



Stoly ELITE jsou odrazem moderního designu a dokonalého propracování detailu.

Základním rysem pro tuto řadu je neuvěřitelné provedení dvoukonzolových noh.

S kancelářskými stoly elite si vytvoříte elegantní a ergonomické pracoviště.

- laminotřířskové desky tl. 25 mm s ABS hranou tl. 2 mm
- samostatné kovové dvoukonzolové nohy o průměru 60 mm, barva černá nebo stříbrná
- výška stolů 735 mm (-10, +70 mm)
- stoly lze dovybavit kabelovými průchodkami, vodorovným kabelovým kanálem, svislým ohebným kabelovým kanálem nebo plastovými klipy, čelními perforovanými clonami, PC nosiči, případně výsuvy na klávesnici a paravány
- stolové sestavy lze vytvářet pomocí přídatných stolových desek
- ergonomické stoly jsou standardně vybaveny kabelovou průchodkou



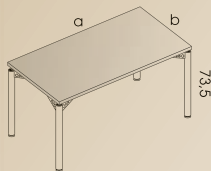
ELITE desks reflect modern design with their superior sophisticated details. The basic feature of this range is the unusual design of the twin bracket legs. With the help of Elite desks you can create an elegant and ergonomic work station.

- 25 mm thick laminated particle boards with 2 mm ABS edging
- single 60 mm diameter metal twin bracket legs in black or silver
- desk height 735 mm (-10, +70 mm)
- tables can be equipped with cable passages, a vertical flexible cable channel or plastic clips, frontal perforated screens, PC holders, optionally with a keyboard tray or partitions
- table units can be created with additional desk tops
- ergonomic desks are supplied with a cable passage as standard



pracovní stůl

work desk

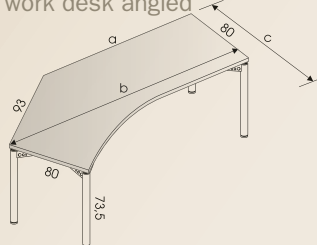


	a		b		
	60	70	80		
80	EL001	EL011	EL021		
100	EL002	EL012	EL022		
120	EL003	EL013	EL023		
140	EL004	EL014	EL024		
160	EL005	EL015	EL025		
180	EL006	EL016	EL026		



pracovní stůl lomený

work desk angled

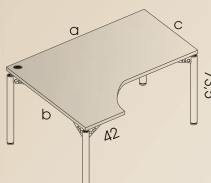


a	b/c	
113	EL101	179/122,5
133	EL102	199/122,5
153	EL103	219/122,5
173	EL104	239/122,5
193	EL105	259/122,5



ergonomický stůl zaoblený

ergonomic desk rounded

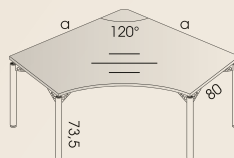


a	b/c	
	110/70	120/80
160	EL071	EL076
180	EL072	EL077



rohový stůl 120°

120° corner desk

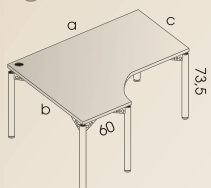


a	
133	EL111



ergonomický stůl zaoblený

ergonomic desk rounded

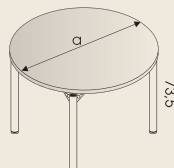


a	b/c	
	110/70	120/80
160	EL081	EL086
180	EL082	EL087



jednací stůl

conference table

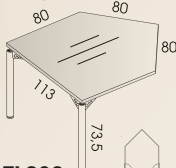


a	
100	EL116
120	EL117

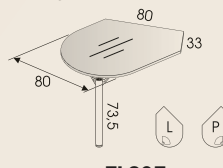
přídavné stolové desky - tloušťka 25 mm

additional 25mm thick desk tops

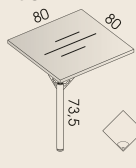
EL201



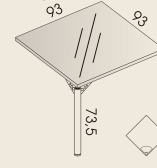
EL202



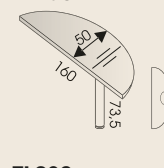
EL203



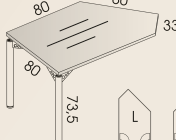
EL204



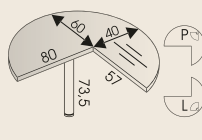
EL205



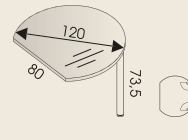
EL206



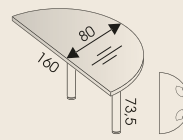
EL207



EL208



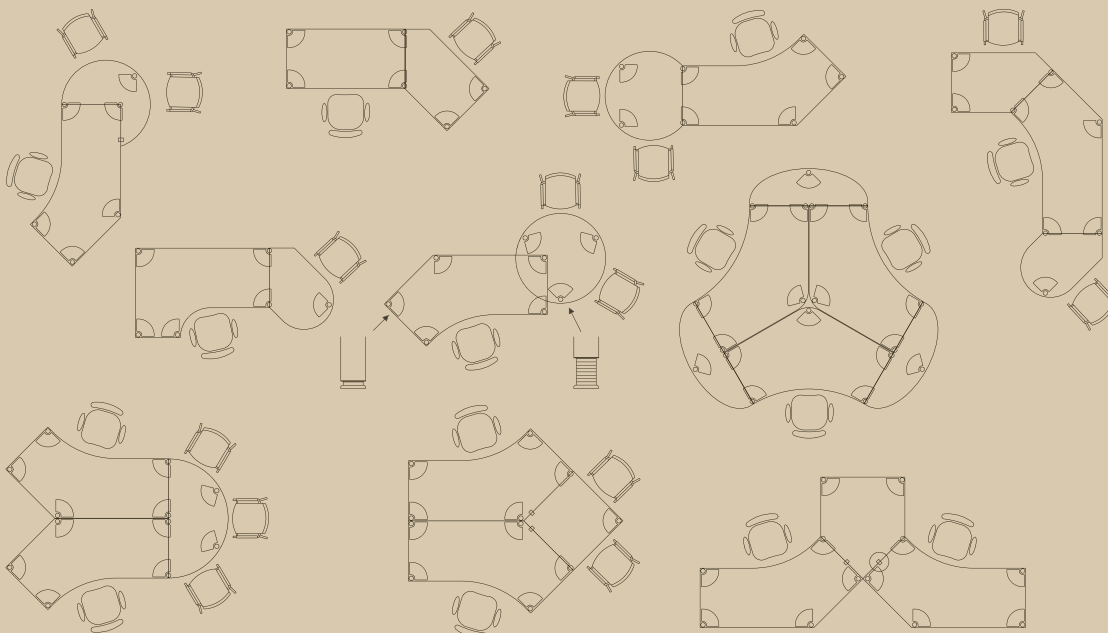
EL209



Znárodně je standardní provedení směru let, na přání je možno vyrobit otočené o 90°.


The standard direction of the woodgrain is shown. It is possible to produce it turned by 90° to order.

příklady sestav | illustration of applications



metal plus



 **Stolová řada METAL PLUS je vytvořena pro vybavení moderní a funkční kanceláře. Stoly jsou osazeny kovovými podnožemi, které jsou spojené teleskopickým mostem. Nohy i most umožňují vedení kabeláže.**

- laminotřířskové stolové desky tl. 25 mm s ABS hranou tl. 2 mm
- podnože v barvě černé nebo stříbrné
- výšková rektifikace
- stoly lze dovybavit kabelovými průchodkami, svislým ohebným kabelovým kanálem, čelními perforovanými clonami, PC nosiči, případně výsuvy na klávesnici a paravány
- stolové sestavy lze vytvářet pomocí přídatných stolových desek
- ergonomické stoly jsou standardně vybaveny kabelovou průchodkou

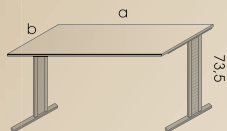
 **METAL PLUS desks are designed to furnish modern and functional offices. The desks are equipped with metal legs connected by a telescopic bridge. The legs and the bridge enable cable installation.**

- 25 mm laminated particle table tops with 2 mm ABS edging
- black or silver legs
- height adjustable
- tables can be equipped with cable passages, a vertical flexible cable channel, frontal perforated sheets, PC holders, optionally with a keyboard tray or partitions
- table units can be created with additional desk tops
- ergonomic desks are equipped with a cable passage as standard



pracovní stůl

work desk

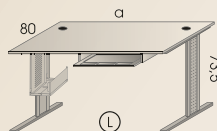


a	b		
	60	70	80
100	MP002	MP012	MP022
120	MP003	MP013	MP023
140	MP004	MP014	MP024
160	MP005	MP015	MP025
180	MP006	MP016	MP026
200	MP007	MP017	MP027
220	MP008	MP018	MP028



stůl pod počítač

PC table

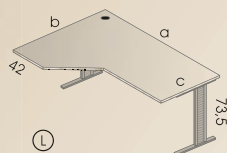


a	
100	MP031
120	MP032
140	MP033
160	MP034



ergonomický stůl

ergonomic desk

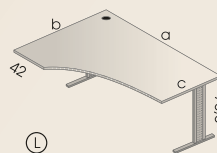


a	b/c	
	110/70	120/80
160	MP061	MP066
180	MP062	MP067



ergonomický stůl zaoblený

ergonomic desk rounded

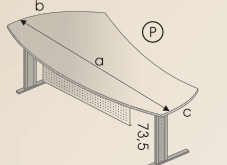


a	b/c	
	110/70	120/80
160	MP071	MP076
180	MP072	MP077



stůl manažerský

manager desk

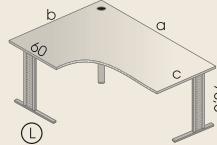


a	b/c
	120/80
210	MP091



ergonomický stůl zaoblený

ergonomic desk rounded

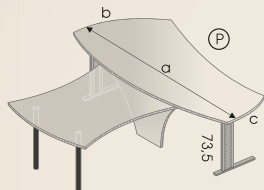


a	b/c	
	110/70	120/80
160	MP081	MP086
180	MP082	MP087




stůl manažerský s přídatným jednacím stolem

manager desk with additional conference table




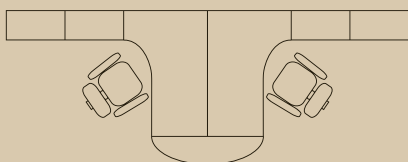

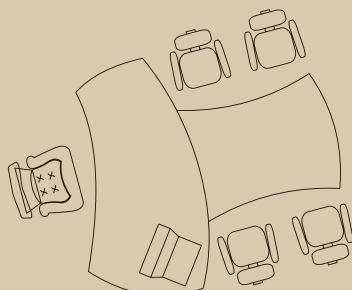
a	b/c
	120/80
210	MP092



Standardní provedení bočních krycích plechů podnoží je s kruhovou perforací, lze dodat i bez perforace nebo s obdélníkovou perforací. Barva černá nebo stříbrná.


The standard design of the the metal side covers of the bases features circular perforations. Other possible designs are without perforation or with rectangular perforations. Finished in black or silver

příklady sestav | illustration of applications




metal

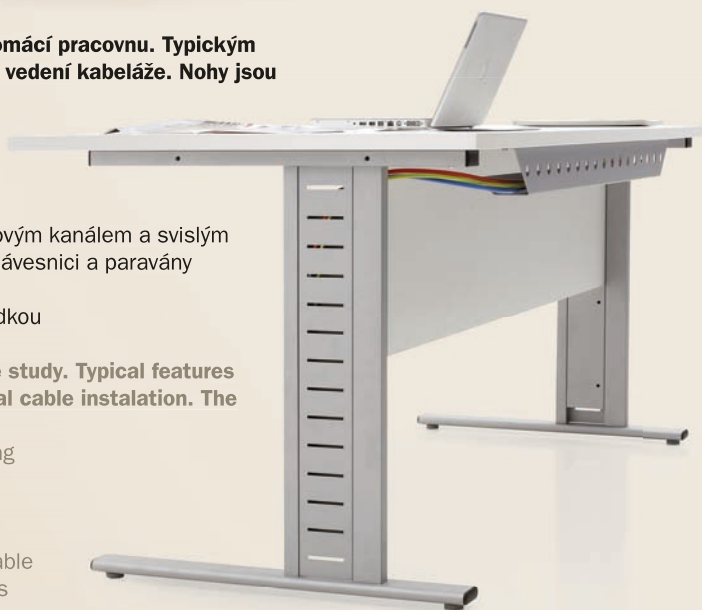


 **Stoly METAL jsou osvědčenou klasikou pro Vaši kancelář či domácí pracovnu. Typickým prvkem této řady jsou kovové podnože s možností vertikálního vedení kabeláže. Nohy jsou spojeny laminotřískovou trnoží.**

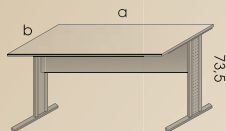
- laminotřískové desky tl. 25 mm s ABS hranou tl. 2 mm
- laminotřískové trnože tl. 18 mm s ABS hranou tl. 0,5 mm
- podnože v barvě černé nebo stříbrné
- výšková rektifikace
- stoly lze dovybavit kabelovými průchodkami, vodorovným kabelovým kanálem a svislým ohebným kabelovým kanálem, PC nosiči, případně výsuvy na klávesnici a paravány
- stolové sestavy lze vytvářet pomocí přídatných stolových desek
- ergonomické stoly jsou standardně vybaveny kabelovou průchodkou

 **METAL desks are a time-tested classic for your office or home study. Typical features of this range are metal pedestals with the possibility of vertical cable instalation. The pedestals are connected by a laminated particle footrest.**

- 25 mm thick laminated particle desk tops with 2 mm ABS edging
- 18 mm laminated particle footrests with 0,5 mm ABS edging
- black or silver pedestals
- height adjustable
- tables can be equipped with cable passages, vertical flexible cable channel, PC holders, optionally with a keyboard tray or partitions
- table units can be created with additional desk tops
- ergonomic desks are equipped with a cable passage as standard



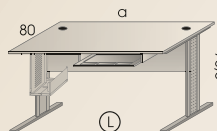
pracovní stůl work desk



a	b		
	60	70	80
80	ME001	ME011	ME021
100	ME002	ME012	ME022
120	ME003	ME013	ME023
140	ME004	ME014	ME024
160	ME005	ME015	ME025
180	ME006	ME016	ME026



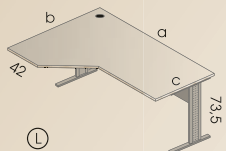
stůl pod počítač PC table



a	
100	ME031
120	ME032
140	ME033
160	ME034



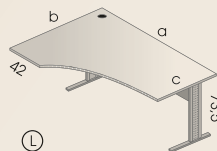
ergonomický stůl ergonomic desk




a	b/c	
	110/70	120/80
160	ME061	ME066
180	ME062	ME067



ergonomický stůl zaoblený ergonomic desk rounded



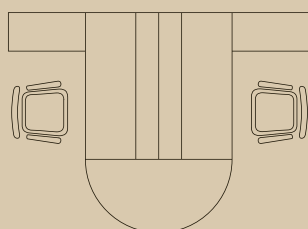

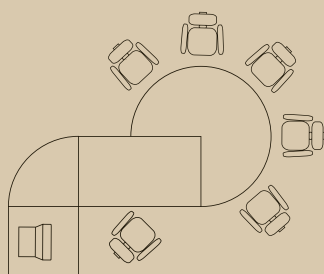
a	b/c	
	110/70	120/80
160	ME071	ME076
180	ME072	ME077



Standardní provedení bočních krycích plechů podnoží je s kruhovou perforací, lze dodat i bez perforace nebo s obdélníkovou perforací. Barva černá nebo stříbrná.


The standard design of the metal side covers of the bases features circular perforations. Other possible designs are without perforation or with rectangular perforations. Finished in black or silver.

příklady sestav | illustration of applications




select



 **Stoly SELECT jsou základním stavebním prvkem zařizování kanceláří. Tato stolová řada je navržena pro maximální efektivnost a účelnost při dodržování zaběhnutých principů a splňuje vysoké nároky na kvalitu. Pro řadu select je typická desková podnož.**

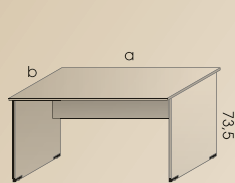
- laminotřískové desky tl. 25 mm s ABS hranou tl. 2 mm
- deskové podnože a třeňe z laminotřískových desek tl. 18 mm s ABS hranou tl. 0,5 mm
- výšková rektifikace
- stoly lze dovybavit kabelovými průchodkami, svislým ohebným kabelovým kanálem, PC nosiči, případně výsuvy na klávesnici a paravány
- stolové sestavy lze vytvářet pomocí přídatných stolových desek

 **SELECT desks are the basic components when furnishing offices. This range of desks has been designed for maximum efficiency and practicality while retaining well-trying principles, and fulfilling the most challenging quality demands. A typical feature of this range are the board bases.**

- 25 mm thick laminated particle boards with 2 mm ABS edging
- 18 mm thick laminated particle bases and footrests with 0,5 mm ABS edging
- height rectification
- tables can be equipped with cable passages, vertical flexible cable channel, PC holders, optionally with a keyboard tray or partitions
- table units can be created with additional desk tops



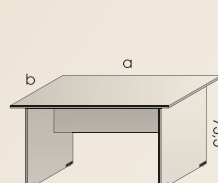
pracovní stůl
work desk



a	b		
	60	70	80
80	SE001	SE011	SE021
100	SE002	SE012	SE022
120	SE003	SE013	SE023
140	SE004	SE014	SE024
160	SE005	SE015	SE025
180	SE006	SE016	SE026



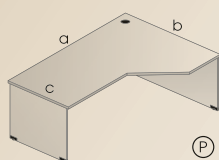
jednací stůl
conference table



a	b	
	70	80
80	SE041	SE051
100	SE042	SE052
120	SE043	SE053
140	SE044	SE054
160	SE045	SE055
180	SE046	SE056



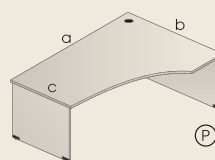
ergonomický stůl
ergonomic desk



a	b/c	
	110/70	120/80
160	SE061	SE066
180	SE062	SE067



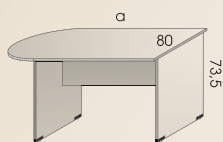
ergonomický stůl zaoblený
ergonomic desk rounded



a	b/c	
	110/70	120/80
160	SE071	SE076
180	SE072	SE077



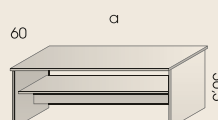
jednací stůl přídatný zaoblený
additional conference table rounded



a	
120	SE121
140	SE122
160	SE123
180	SE124



stolek konferenční
coffee table



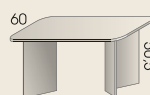
a	
60	SE126
80	SE127
100	SE128
120	SE129

stolek konferenční kulatý
coffee table circular



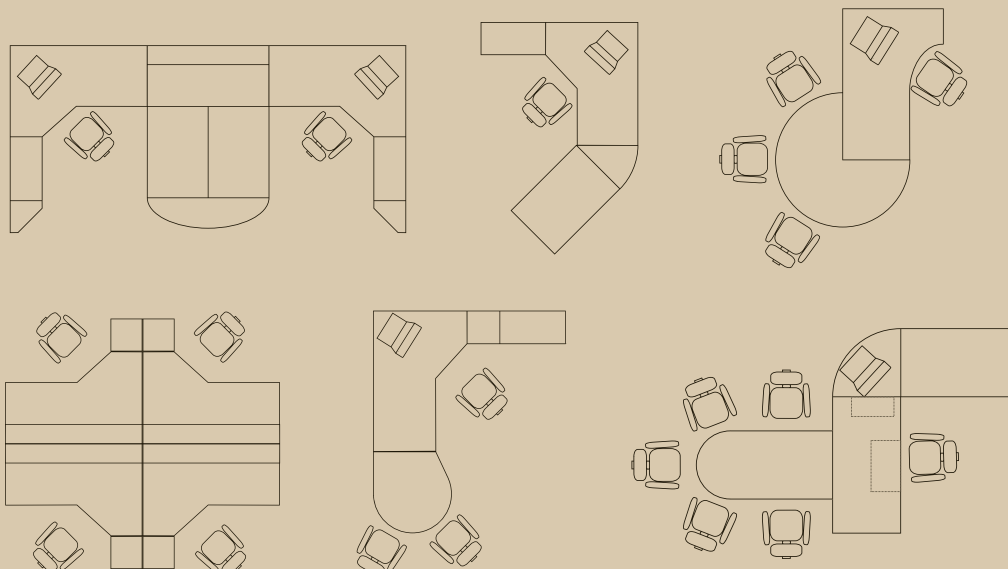
a	
60	SE131
80	SE132

stolek konferenční zaoblený
coffee table rounded



a	
60	SE135
80	SE136
100	SE137

příklady sestav | illustration of applications



PŘÍDAVNÉ STOLOVÉ DESKY - TLOUŠŤKA 25 MM, ABS 2 mm

(dodávané včetně válcových noh a montážních prvků)

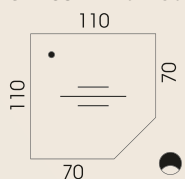
ADDITIONAL DESK BOARDS - 25 MM THICK, ABS 2 mm

(round legs and fixing components included in delivery)

SD251 – 100 x 60 cm

SD252 – 110 x 70 cm

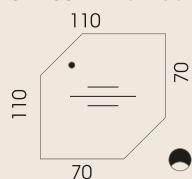
SD253 – 120 x 80 cm



SD256 – 100 x 60 cm

SD257 – 110 x 70 cm

SD258 – 120 x 80 cm



SD261 – 60 x 60 cm

SD262 – 70 x 70 cm

SD263 – 80 x 80 cm



SD266/x – 60 cm

SD267/x – 70 cm

SD268/x – 80 cm

x = 30°
x = 45°
x = 60°
x = 90°



SD271 – 60 x 120 cm

SD272 – 70 x 140 cm

SD273 – 80 x 160 cm



SD276 – 30 x 60 cm

SD277 – 35 x 70 cm


SD278 – 40 x 80 cm



SD281 – 40 x 120 cm

SD282 – 40 x 140 cm

SD283 – 40 x 160 cm



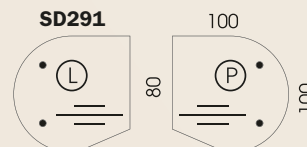
SD286 – 60 x 60 cm

SD287 – 70 x 70 cm

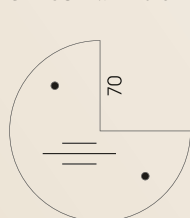
SD288 – 80 x 80 cm



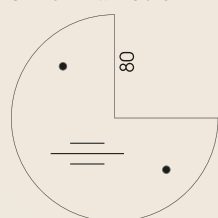
SD291



SD293 – Ø140 cm



SD294 – Ø160 cm



SD295 – Ø80 cm

SD296 – Ø90 cm

SD297 – Ø100 cm



SD298 – 140 x 105

SD299 – 180 x 105



Znárodně je standardní provedení směru let, na přání je možno vyrobit otočené o 90°.

The standard direction of the woodgrain is shown. It is possible to produce it turned by 90° to order.

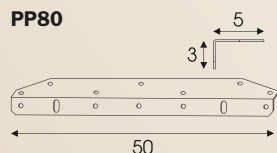
MONTÁŽNÍ PRVKY NA PŘÍDAVNÉ DESKY

FIXING COMPONENTS FOR ADDITIONAL DESK BOARDS

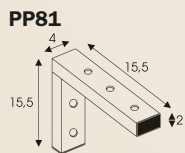
montážní úhelníky

flange angle

PP80



PP81



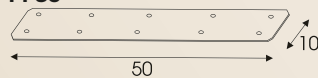
spojovací plechy

connecting irons

PP82



PP83

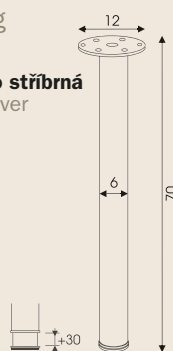


válcová noha

round leg

PP60

černá nebo stříbrná
black or silver

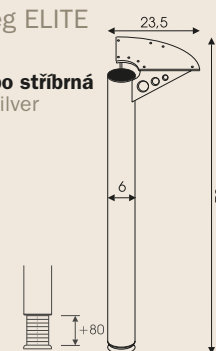


válcová noha ELITE

round leg ELITE

PP61

černá nebo stříbrná
black or silver

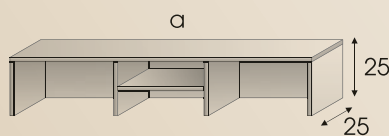


NÁSTAVBY A POLIČKY

FIXING COMPONENTS FOR ADDITIONAL DESK BOARDS

nástavba na stůl

desk extension



Ize dodat v různých výškách a s různým počtem polic

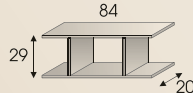
can be delivered in different heights and different number of shelves

a	
80	DP371
100	DP372
120	DP373
140	DP374
160	DP375
180	DP376
200	DP377
220	DP378

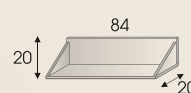
poličky závěsné

connecting plates

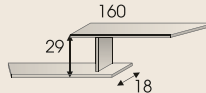
DP381



DP382



DP383




DP384



DP385



a	
60	DP385
80	DP386
100	DP387
120	DP388
140	DP389



a	
60	DP390
80	DP391
100	DP392

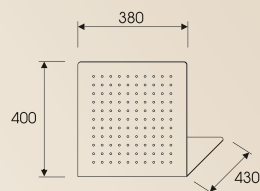
perforovaná clona – stříbrná
perforated screen – silver



a	
60	DP301
80	DP302
100	DP303
120	DP304
140	DP305
160	DP306

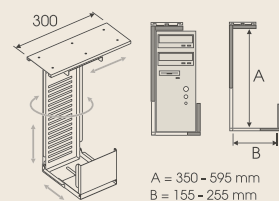
clona monitoru – stříbrná
monitor screen – silver

DP310

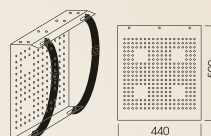


PC nosič
PC holder

DP312



DP313
černý nebo stříbrný
black or silver



výsuv na klávesnici
keyboard tray

DP316 – plastový /plastic



DP317 – lamino /laminated



stojan na PC – plast
plastic PC holder with casters

DP315



výsuvná zásuvka – stříbrná
pull-out plug panel – silver

DP318/1 – 2x zásuvka

2x plug 230V

DP318/2 – 2x zásuvky + 2x datové vstupy

2x plug 230V + 2x data port



ohybný kabelový kanál
flexible cable lining

DP330


černý nebo stříbrný
black or silver



kabelové průchodky
cable passage

DP332

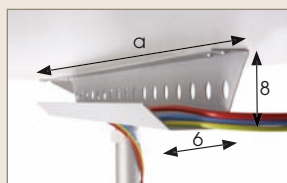
různé barvy
different colours



DP333
černá nebo stříbrná
black or silver



kabelový kanál černý nebo stříbrný
cable canal black or silver



a	
50	DP321
70	DP322
90	DP323
110	DP324
130	DP325
150	DP326

kabelové klipy – transparentní
cable clips – transparent

DP336 – pro válcovou nohu 6 cm
for round leg 6 cm

DP337 – pro čtvercovou nohu 5 až 6 cm
for square leg 5 - 6 cm

DP338 – pro stolovou desku
for worktop



držák kabelů
cable holder

DP339




DP340




VÝŠKOVĚ STAVITELNÉ STOLY

HEIGHT-ADJUSTABLE TABLES



 Určeno pro práci vsedě i vestoje. Zvedací mechanika podnoží je konstruována na vysoké zatížení. Ovládání zdvihu je buď manuální klikou nebo elektronickými tlačítky. Stoly lze dovybavit perforovanými clonami, PC nosiči, kabelovými průchodkami, kabelovými kanály, výsuvy na klávesnici. Barevné provedení podnoží je hliníků s černými plastovými díly.

 For working in a sitting or standing position. The lifting mechanism of the desk base is designed to withstand heavy weights. Lifting operation is either manual with a crank or over operated with a push button. Desks can be equipped with perforated screens, PC holders, cable passages, cable installation. Desk base is finished in aluminium with black plastic parts.



ručně stavitelný stůl

manually adjustable table



Jednostupňový, výškově stavitelný stůl s klikou.

- zdvih 42 cm
- dynamická nosnost 60 kg
- statická nosnost 80 kg

One step, height adjustable base with a crank

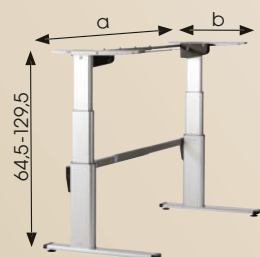
- desk top travel –42 cm
- dynamic load capacity 60 kg
- static load capacity 80 kg

	a	b
	70	80
120	RS401	RS406
140	RS402	RS407
160	RS403	RS408
180	RS404	RS409



elektricky stavitelný stůl

power adjustable table



Dvoustupňový, výškově stavitelný stůl dvoumotorový.

- zdvih 65 cm
- dynamická nosnost 100 kg
- statická nosnost 140 kg
- rychlost zdvihu 4 cm/sec

Two step, height adjustable base, twin-motored

- desk top travel –65 cm
- dynamic load capacity 100 kg
- static load capacity 140 kg
- lift speed 4 cm/sec –static load capacity 80 kg

	a	b
	70	80
120	RS411	RS416
140	RS412	RS417
160	RS413	RS418
180	RS414	RS419





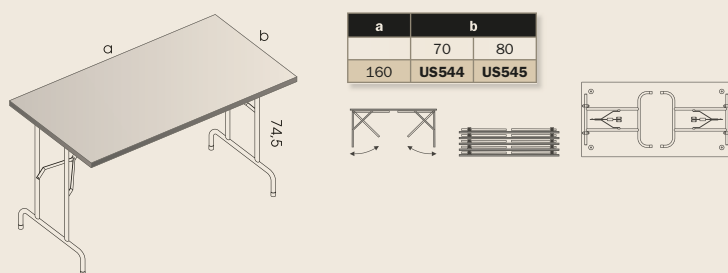
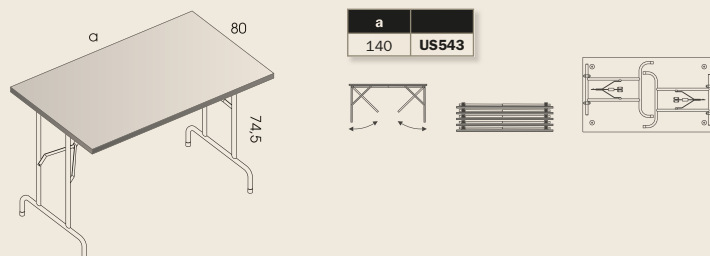
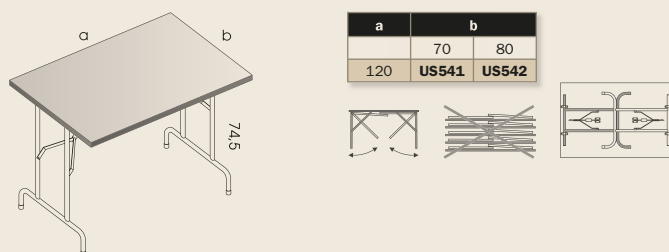
V jídelnách či společenských místnostech standardní stoly občas překážejí. Sklopené nohy umožní stoly uložit do manipulačního vozíku nebo na sebe.

- laminotřísková deska 25 mm s ABS hranou 2 mm
- trubkové podnože FBF – průměr 2,5 cm, barva stříbrná
- trubkové podnože FBX – průměr 2,5 cm, chromované

Sometimes standard desks can cause an obstruction in dining rooms or common rooms. The folding legs enable the tables to be stored in a trolley or to be stacked.

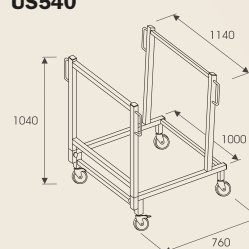
- 25 mm laminated particle board with 2 mm ABS edging
- 2,5 cm diameter tubular FBF legs – silver
- 2,5 cm diameter tubular FBX legs – chromium-plated

STOLY UNIVERZÁLNÍ SKLÁDACÍ FBF MULTI-PURPOSE FOLDING DESKS FBF




vozik pro stoly se sklopnými podnožemi
handling transporter for the desks
with folding legs

US540

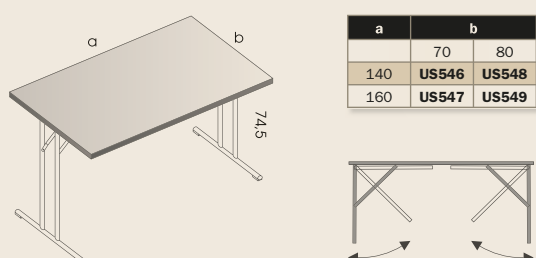


2 kolečka s brzdou
nosnost 320 kg
pro max. 10 stolů

2 wheels with brakes
load capacity 320 kg
for max. 10 tables




STOLY UNIVERZÁLNÍ SKLÁDACÍ FBX MULTI-PURPOSE FOLDING DESKS FBX




jednací a konferenční stoly

conference tables




 **Rozsáhlý sortiment stolů pro vytvoření jednacích míst v návaznosti na pracovní stoly nebo samostatně oddělených.**

- laminotřířsková deska 25 mm s ABS hranou 2 mm
- kovové rektifikovatelné podnože

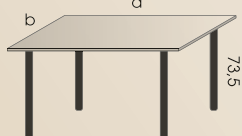
 **A wide range of tables suitable for creating negotiation areas in combination with work desks or separately.**

- 25 mm laminated particle board with 2 mm ABS edging
- adjustable metal legs



jednací stůl

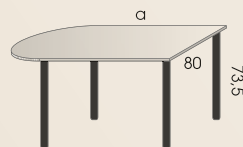
conference table



a	b	
80	60	...441
100442
120443
140444
160445
180446
200447

jednací stůl přídavný zaoblený

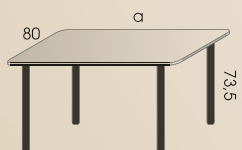
additional conference table rounded



a	
120	...461
140	...462
160	...463

jídelní stůl zaoblený

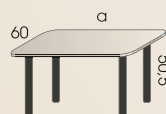
conference table rounded



a	
80	FTV451
100	...452
120	...453
140	...454
160	...455
180	...456

stolek konferenční zaoblený

coffee table rounded



a	
60	FTV471
80	...472
100	...473

Na objednávce uveďte do objednáčích čísla místo teček typ podnože (např. FTM431 – Jednací stůl obdélníkový na FTM podnoži).
In your order please specify type of base on the dotted line (eg. FTM431 – Conference table rectangular with FTM base).

KONFERENČNÍ STOLY

CONFERENCE TABLES

FTU ○



Univerzální stůl s rámovou FTU podnoží s válcovými nohama o průměru 6 cm. Rámová podnož je v barvě černé nebo stříbrné.

Multi-purpose table with an FTU frame base with 6 cm diameter cylindrical legs. The frame base is finished in black or silver.

FTM □



Univerzální stůl s rámovou FTM podnoží se čtvercovými nohama o rozměru 3x3 cm. Rámová podnož je v barvě černé nebo stříbrné.

Multi-purpose table with an FTM frame base with 3x3 cm. square-section legs. The frame base is finished in black or silver.

FTV ○



Univerzální stůl se samostatnými válcovými nohama FTV o průměru 6 cm. Nohy jsou v barvě černé nebo stříbrné.

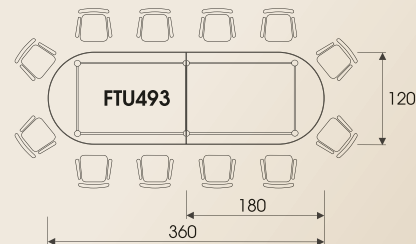
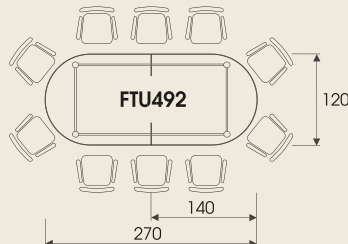
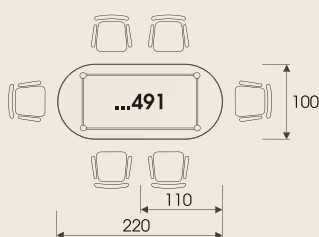
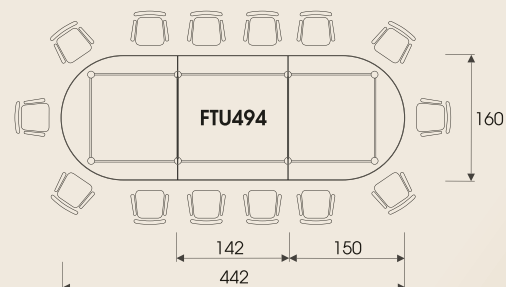
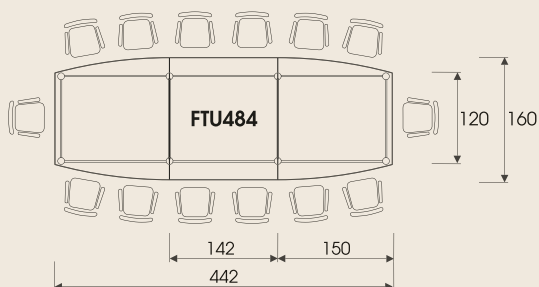
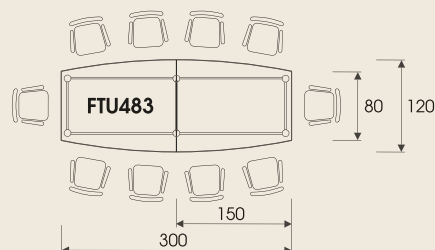
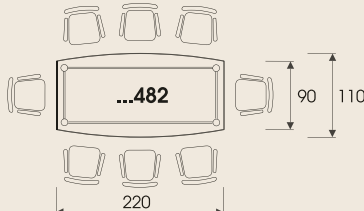
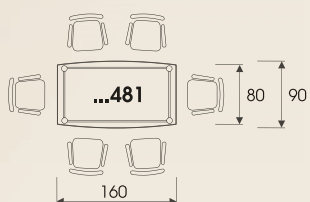
Multi-purpose table with separate 6 cm diameter cylindrical FTV legs. The legs are finished in black or silver.



Maximální délka stolu FTV je 160 cm. Na konferenční stoly z této strany lze použít pouze podnože FTU a FTM, výška stolu je 73,5 cm.

The maximum length of the FTV table is 160 cm.

The conference tables on these pages can only be used with FTU and FTM bases, height of the tables is 73,5 cm



KONFERENČNÍ STOLY PŘESTAVITELNÉ

CONVERTIBLE CONFERENCE TABLES



Netradičně tvarované stoly pro vytvoření řady neobvyklých jednacích míst.

- laminotřísková deska 25 mm s ABS hranou 2 mm
- kovový rám s rektifikovatelnými válcovými nohami

Unconventionally shaped tables suitable for creating a wide range of unusual negotiation areas.

- 25 mm laminated particle board with 2 mm ABS edging
- metal frame with adjustable cylindrical legs



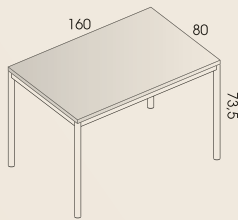
obdélník

rectangle

FTU445

černá nebo stříbrná
rámová podnož

frame base
is black or silver



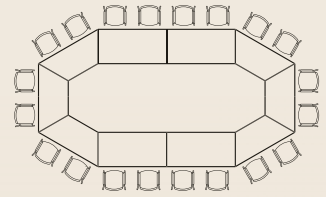
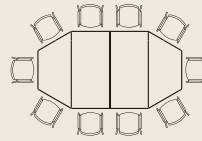
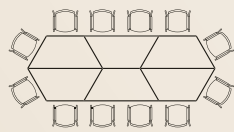
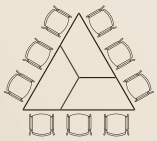
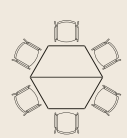
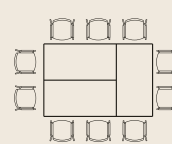
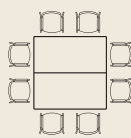
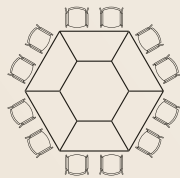
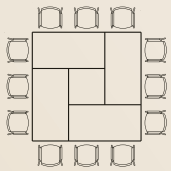
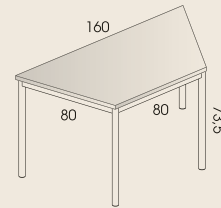
trapez

trapez

KS506

rámová podnož
pouze stříbrná

frame base
is only silver

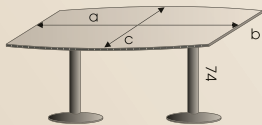


KONFERENČNÍ STOLY NA CENTRÁLNÍCH NOHÁCH

CENTRE BASE CONFERENCE TABLES

soudek

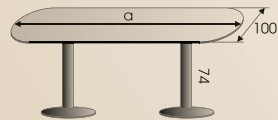
boat



a	b	c	
160	80	90	KS511
220	90	110	KS512

ovál

oval

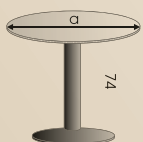


a	
200	KS516



jednací stůl kulatý

conference table circular



a	
60	KS521
80	KS522
100	KS523

stolek konferenční kulatý

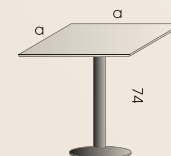
coffee table circular



a	
60	KS526
70	KS527

jednací stůl čtvercový

conference table square



a	
70	KS531
80	KS532
90	KS533

centrální nohy v barvě černé, stříbrné nebo chromované

centre base black, silver or chrome

PROSTOROVÉ PARAVÁNY TEXTILNÍ

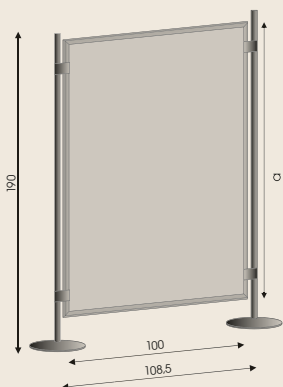
FABRIC PARTITION WALLS



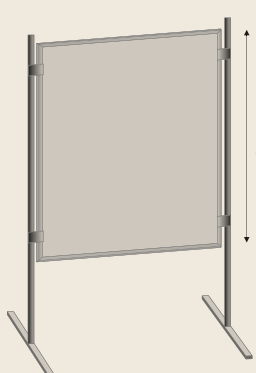
Pro optické i akustické rozdělení prostoru. Lze využít i jako nástěnky, případně vybavit doplňky – viz str. 23.
Sendvičová konstrukce potažená oboustranně textilem v hliníkovém rámečku na svislých kovových sloupcích.

For visual and acoustic division of areas. They can also be used as notice boards or fitted with accessories see page 23.
A sandwich structure coated with fabric on both sides, in an aluminium frame, on vertical metal legs.


typ A – noha disk



typ B – noha „T“



typ C – noha „T“ s kolečky



základní paravány

basic partition walls

a	typ A	typ B	typ C
150	PS621	PS626	PS631
180	PS622	PS627	PS632

přídavné paravány – s jednou nohou

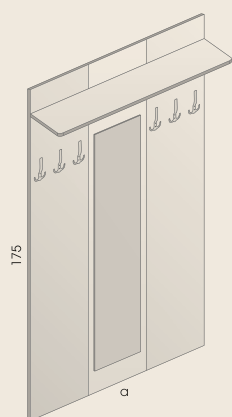
additional partition walls – one leg

a	typ A	typ B	typ C
150	PS621/P	PS626/P	PS631/P
180	PS622/P	PS627/P	PS632/P

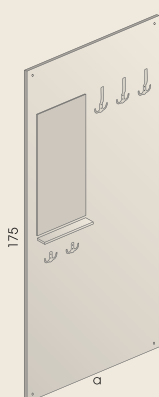
Standardní šířka paravánů je 100 cm.
Standard width of the walls is 100 cm.

VĚŠÁKOVÉ STĚNY

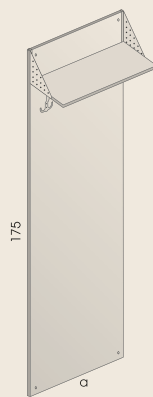
HALL RACKS



a	
120	VS641



a	
60	VS646
80	VS647



a	
60	VS651
80	VS652



standardní věšáčky

standard pegs

camel 1



camel 2



luke




příplatkové věšáčky

premium pegs

novus 1



novus 3



paravány desk partitions

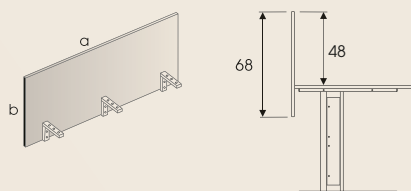
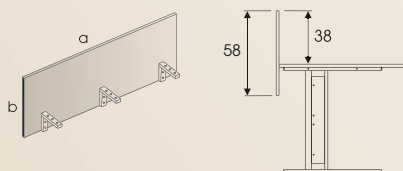


I když potřebujete umístit jeden pracovní stůl vedle druhého, lze vytvořit opticky a akusticky oddělená jednotlivá pracoviště. Na soustředěnou práci či nerušenou komunikaci se zákazníkem. Vhodné zejména pro kanceláře typu „open space“, call centra apod. Měkká sendvičová konstrukce potažená oboustranně textilem v hliníkovém rámečku upevněná k pracovnímu stolu. Lze využít i jako nástěnky, případně vybavit doplňky – viz str 23. Nebo jednodušší verze – z 18 mm laminotřískové desky.



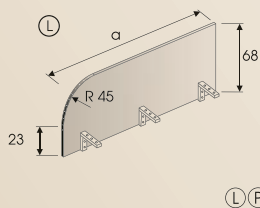
Even if you need to place one work desk next to another, you can form working spaces which are visually and acoustically divided. For concentrated work or undisturbed communication with a customer. They are especially suitable for „open plan“ offices, call centers etc. A soft sandwich structure coated with fabric on both sides, in an aluminium frame, fixed to a work desk. They can also be used as notice boards or fitted with accessories see page 23. There is also a simpler version made of 18 cm thick laminated particle board

paraván deskový nízký/vysoký desk partition low/high

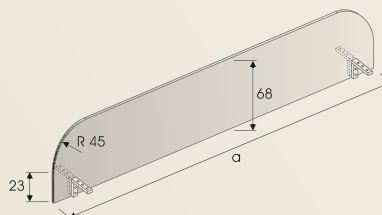


a	b	
	58	68
80	PD551	PD561
100	PD552	PD562
120	PD553	PD563
140	PD554	PD564
160	PD555	PD565
180	PD556	PD566
200	PD557	PD567
220	PD558	PD568

paraván deskový zaoblený desk partition rounded

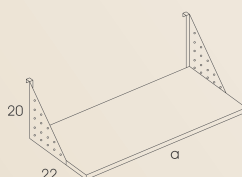
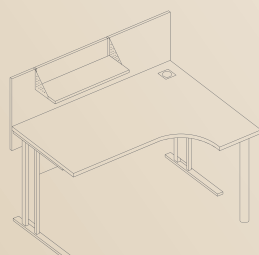


a	
80	PD571
100	PD572
120	PD573
140	PD574
160	PD575
180	PD576
200	PD577
220	PD578



a	
100	PD582
120	PD583
140	PD584
160	PD585
180	PD586
200	PD587
220	PD588

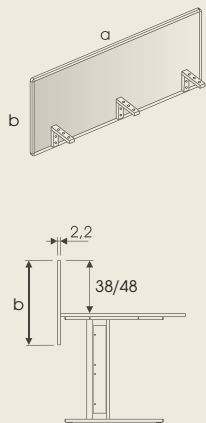
závěsné police pro deskové paravány hanging shelves for desk partitions



a	
60	PD591
80	PD592
100	PD593

stolní paraván textilní – nízký/vysoký

fabric desk partitions – low/high



a	b	
80	PT601	PT611
100	PT602	PT612
120	PT603	PT613
140	PT604	PT614
160	PT605	PT615
180	PT606	PT616
200	PT607	PT617
220	PT608	PT618



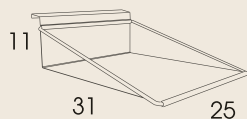
PŘÍSLUŠENSTVÍ PRO TEXTILNÍ PARAVÁNY

FABRIC PARTITIONS ACCESSORIES

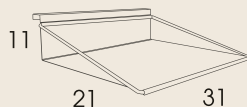
kovové poličky – stříbrné

metal shelves – silver


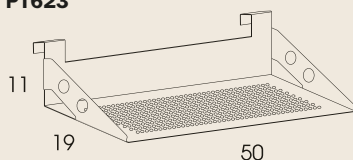
PT621



PT622



PT623


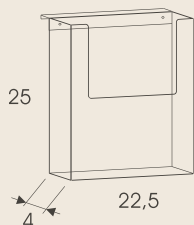


plastová kapsa A4

plastic pocket A4

PT624 – čirý plast

transparent

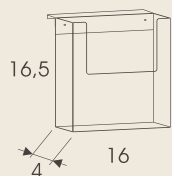


plastová kapsa A5

plastic pocket A5

PT625 – čirý plast


transparent



skříně kontejnery

cabinets containers





 **Sortiment kancelářských skříní VLABO OFFICE umožňuje plně využít prostor vaší kanceláře. Řada vychází ze dvou šířkových modulů (84 a 42 cm) a 5 výškových modulů (dle počtu šanonů nad sebou). Je doplněna skříniovými nástavci. Využívá kombinace otevřených nik, různých typů dveří i zásuvek, vnějších i vnitřních rohových skříní a drobného doplňkového vybavení.**


Skříně

- půda, dno a dveře z laminotřískových desek tl. 18 mm s ABS hranou tl. 2 mm
- boky a police z laminotřískových desek tl. 18 mm s ABS hranou tl. 0,5 mm
- záda z MDF desek tl. 3 mm
- žaluziové skříně mají plastovou roletu tl. 12 mm
- závěsy dveří s úhlem otevření 95°
- kovové úchytky dle aktuální nabídky
- možnost rektifikace

Zásuvkové kontejnery mobilní a stacionární (přístavné)

- půda a dno z laminotřískových desek tl. 25 mm s ABS hranou tl. 2 mm
- boky z laminotřískových desek tl. 18 mm s ABS hranou 0,5 mm
- čela zásuvek z laminotřískových desek tl. 18 mm s ABS hranou tl. 2 mm
- záda z laminotřískových desek tl. 18 mm
- kovové korpusy zásuvek s výsuvem zásuvky 75%
- kovové úchytky dle aktuální nabídky
- možnost centrálního zámku
- mobilní kontejnery - plastová kolečka
- stacionární kontejnery ve dně opatřeny rektifikacemi



 **VLABO OFFICE cabinets enable you to take full advantage of your office space. The cabinet range has two basic width modules (84 and 42 cm) and 5 multi-storied modules (according to the number of files above). The range is rounded off with top cabinets. There are combinations of open niches, various types of doors and drawers, outer and inner corner cabinets and some minor accessories.**

Cabinets

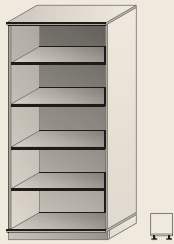
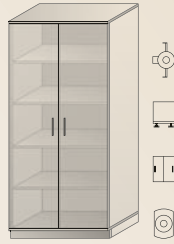
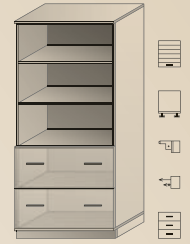
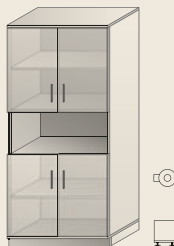
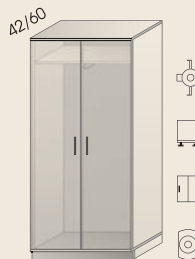
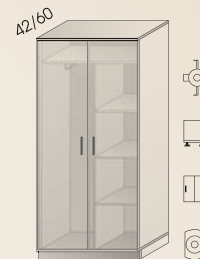
- tops, bottoms and doors made of 18 mm thick laminated particle boards with 2 mm ABS edging
- sides and shelves made of 18 mm thick laminated particle boards with 0,5 mm ABS edging
- backs made of 3 mm thick MDF boards
- louvered doors have 12 mm thick plastic blinds
- door fittings with 95° opening angle
- metal handles according to current offer
- rectification possible

Containers

- tops and bottoms made of 25 mm thick laminated particle boards with 2 mm ABS edging
- sides made of 18 mm thick laminated particle boards with 0,5 mm ABS edging
- drawer fronts made of 18 mm thick laminated particle boards with 2 mm ABS edging
- metal handles according to current offer
- metal corpuses of drawers with 75% pull-out
- metal handles according to up-to-date offer
- central lock possible
- mobile containers – plastic casters
- fixed containers with rectifications at the bottom

SKŘÍŇĚ: VÝŠKA 183 cm, ŠÍŘKA 84 cm, HLOUBKA 42 cm

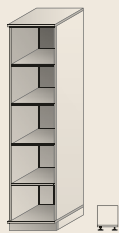
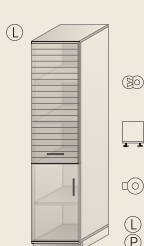
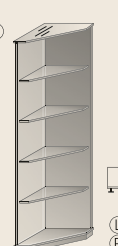
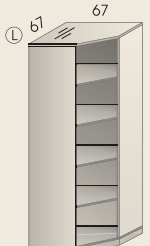
CABINETS: HEIGHT 183 cm, WIDTH 84 cm, DEPTH 42 cm

policová
shelf cabinet**SK5001****police/dveře**
shelves/door**SK5002****policová s dveřmi**
shelves and door**SK5003****sklo/dveře**
glass/door**SK5004****police/zás.
na záv. desky**
shelves/drawers
for hanging files**SK5005****dveře/nika/dveře**
door/niche/door
SK5010**sklo/nika/dveře**
glass/niche/door
SK5011**šatní jednoduchá**
wardrobe
SK5012/42
SK5012/60**šatní dělená**
divided wardrobe
SK5013/42
SK5013/60**žaluzie/dveře**
shutter/door
SK5014

Šatní skříňe o hloubce 60 cm jsou osazeny tyčí na ramínka. Šatní skříňe o hloubce 42 cm jsou osazeny výsuvem na ramínka.
The 60 cm deep wardrobes are equipped with a rail for hangers. The 42 cm deep wardrobes are equipped with a sliding rail for hangers.

SKŘÍŇĚ: VÝŠKA 183 cm, ŠÍŘKA 42 cm, HLOUBKA 42 cm

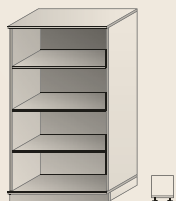
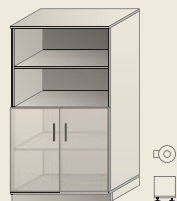
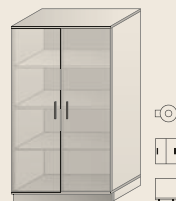
CABINETS: HEIGHT 183 cm, WIDTH 84 cm, DEPTH 42 cm

policová
shelves**SK5051****police/dveře**
shelves/door**SK5052****policová
s dveřmi**
shelves and door**SK5053****sklo/dveře**
glass/door**SK5054****police/zás.
na záv. desky**
shelves/drawers
for hanging files**SK5055****sklo/
zásuvky**
glass/drawers**SK5056****žaluzie/dveře**
shutter/door**SK5064****zkos. police/
dveře**
chamfered
shelves/door**SK5072****zkosená
s dveřmi**
chamfered
and door**SK5073****zkos. sklo/
dveře**
chamfered
glass/door**SK5074****rohová
vnější**
outer corner**SK5075****rohová
vnitřní**
inner corner**SK5076****Znázorněné je standardní provedení směru let, na přání je možno vyrobit otočené o 90°.**

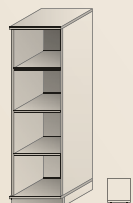
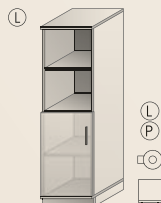
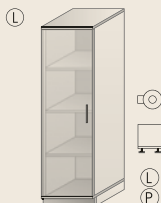
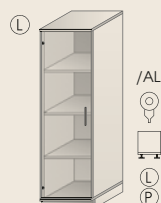
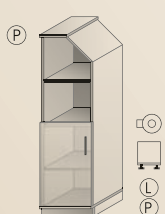
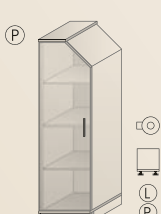
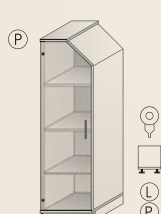
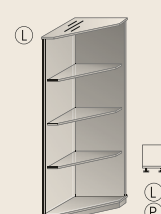
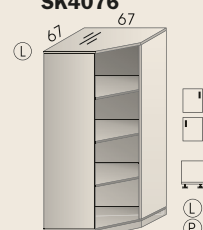
The standard direction of the woodgrain is shown. It is possible to produce it turned by 90° to order.

SKŘÍNĚ VÝŠKA 148 cm, ŠÍŘKA 84 cm, HLOUBKA 42 cm

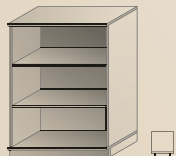
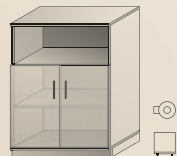
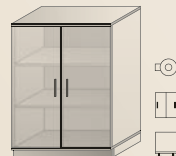
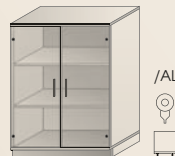
CABINETS HEIGHT 148 cm, WIDTH 84 cm, DEPTH 42 cm

policová
shelves**SK4001****policie/dveře**
shelves/door**SK4002****policová s dveřmi**
shelves with door**SK4003****zasklená**
glass**SK4004****zásuvková na**
záv. deskydrawers for
anging files**SK4005****SKŘÍNĚ VÝŠKA 148 cm, ŠÍŘKA 42 cm, HLOUBKA 42 cm**

CABINETS HEIGHT 148 cm, WIDTH 42 cm, DEPTH 42 cm

policová
shelves**SK4051****nika/dveře**
niche/door**SK4052****s dveřmi**
door**SK4053****zasklená**
glass**SK4054****zásuvková na**
záv. deskydrawers for
anging files**SK4055****zkos. police/**
dveřechamfered
shelves/door**SK4072****zkosená**
s dveřmichamfered with
door**SK4073****zkosená**
zasklenáchamfered with
glass**SK4074****rohová vnější**
outer corner**SK4075****rohová vnitřní**
inner corner**SK4076****SKŘÍNĚ VÝŠKA 113 cm, ŠÍŘKA 84 cm, HLOUBKA 42 cm**

CABINETS HEIGHT 113 cm, WIDTH 84 cm, DEPTH 42 cm

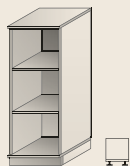
policová
shelves**SK3001****nika/dveře**
niche/door**SK3002****policová s dveřmi**
shelves with door**SK3003****zasklená**
glass**SK3004****zásuvková na**
záv. deskydrawers for
hanging files**SK3005****Znázorněné je standardní provedení směru let, na přání je možno vyrobit otočené o 90°.**

The standard direction of the woodgrain is shown. It is possible to produce it turned by 90° to order.

SKŘÍŇĚ VÝŠKA 113 cm, ŠÍŘKA 42 cm, HLOUBKA 42 cm
 CABINETS HEIGHT 113 cm, WIDTH 42 cm, DEPTH 42 cm

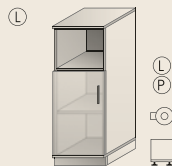
policová
shelves

SK3051



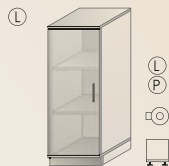
nika/dveře
niche/door

SK3052



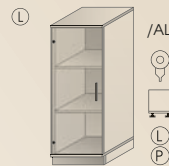
s dveřmi
door

SK3053



zasklená
glass

SK3054

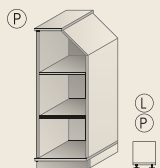


zásuvková na záv. desky
drawers for hanging files

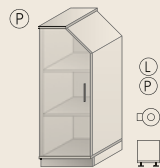
SK3055



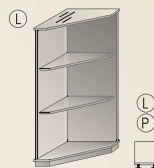
zkosená
chamfered
SK3071



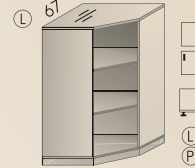
zkosená s dveřmi
chamfered with door
SK3073



rohová vnější
outer corner
SK3075



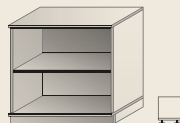
rohová vnitřní
inner corner
SK3076



SKŘÍŇĚ VÝŠKA 78 cm, ŠÍŘKA 84 cm, HLOUBKA 42 cm
 CABINETS HEIGHT 78 cm, WIDTH 84 cm, DEPTH 42 cm

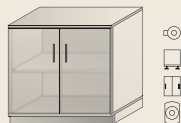
policová
shelves

SK2001



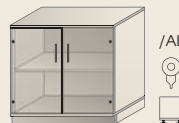
policová s dveřmi
shelves and door

SK2003



zasklená
glass

SK2004



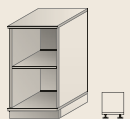
zásuvková na záv. desky
drawers for hanging files
SK2005



SKŘÍŇĚ VÝŠKA 78 cm, ŠÍŘKA 42 cm, HLOUBKA 42 cm
 CABINETS HEIGHT 78 cm, WIDTH 84 cm, DEPTH 42 cm

policová
shelves

SK2051



policová s dveřmi
shelves with door

SK2053



zasklená
glass

SK2054

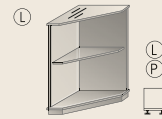


zásuvková na záv. desky
drawers for hanging files
SK2055



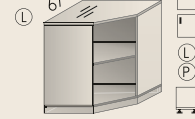
rohová vnější
outer corner

SK2075



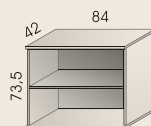
rohová vnitřní
inner corner

SK2076



SKŘÍŇKY PŘÍSTAVNÉ KE STOLŮM
 ADDITIONAL LITTLE CABINETS

policová
shelves
SK1001



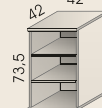
s dveřmi
door
SK1003



se žaluzií
shutter
SK1006



policová
shelves
SK1051



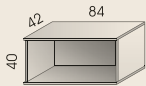
s dveřmi
door
SK1053



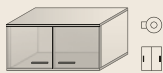
Skříňky přístavné ke stolům jsou standardně vybaveny rektifikačními patkami.
 The cabinets supplied with the tables are fitted with rectification legs as standard.

NÁSTAVCE NA SKŘÍŇĚ TOP CABINETS

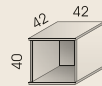
otevřený
niche
SK1101



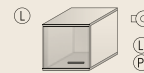
s dveřmi
door
SK1102



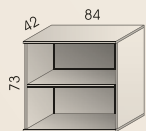
otevřený
niche
SK1151



s dveřmi
door
SK1152



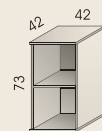
otevřený
niche
SK1201



s dveřmi
door
SK1202



otevřený
niche
SK1251



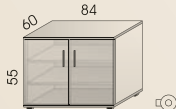
s dveřmi
door
SK1252



Nástavce na skříň lze dodat v závěsném provedení pro montáž na zeď, v tomto případě uveďte za objednáč. číslo "/>

SKŘÍŇKY POD KOPÍRKU COPY MACHINE CABINETS

s dveřmi
door
SK1301



s dveřmi a 2 zásuvkami
door and two drawers
SK1302

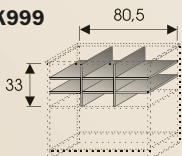


nika/2 zásuvky/2 dveře
niche/2 drawers/2 doors
SK1303



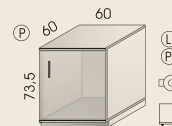
UNIVERZÁLNÍ POLICE DO SKŘÍŇÍ UNIVERSAL SHELVES FOR CABINETS

SK999



SKŘÍŇKA PRO CHLADNIČKU MK6013 REFRIGERATOR CABINET MK6013

s dveřmi
door
SK1351



MOBILNÍ KONTEJNERY MOBILE CONTAINERS

nika/2 zásuvky
niche/two drawers

K01401



tužkovnice/zásuvka/
zásuvka na záv. desky
pencil drawer/drawer/
drawer for hanging files
K01402



tužkovnice/
3 zásuvky
pencil drawer/
three drawers
K01403



4 zásuvky
four drawers
K01404



STACIONÁRNÍ KONTEJNERY FIXED CONTAINERS

tužkovnice/4 zásuvky
pencil drawer/four drawers
K01451/60
K01451/70
K01451/80



5 zásuvek
five drawers
K01452



2 zásuvky na
závěsné desky
two drawers for
hanging files
K01453



2 zásuvky/1 na
závěsné desky
two drawers for
hanging files
K01454



Stacionární kontejnery
jsou standardně vybaveny
rektifikačními patkami

Fixed containers are
equipped with rectification
legs standardly



U stolů Select a Metal hloubky 60 a 70 cm se kontejner nevejde pod stůl celý.
Dle typu zůstává vysunut o 5 až 20 cm.

60 and 70 cm deep containers do not fit entirely under Select and Metal desks.
They project out by 5 – 20 cm.

SKLENĚNÉ DVEŘE V HLINÍKOVÉM RÁMEČKU

GLASS DOORS IN ALUMINIUM FRAME

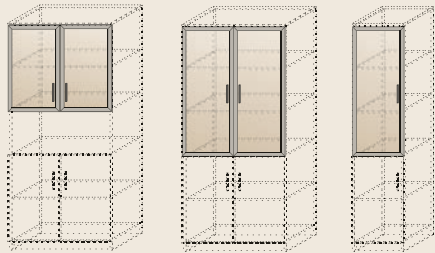
výška skříně 183 cm

cabinets height 183 cm

.../AL

.../AL

.../AL

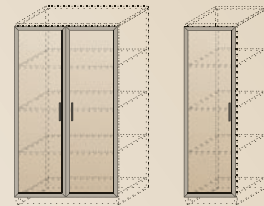


výška skříně 148 cm

cabinets height 148 cm

.../AL

.../AL

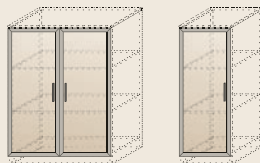


výška skříně 113 cm

cabinets height 113 cm

.../AL

.../AL

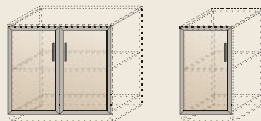


výška skříně 78 cm

cabinets height 78 cm

.../AL

.../AL



Na objednávce uveďte do objednáčného čísla miesto teček typ skříně (např. SK5011/AL - Skřín sklo/nika/dveře – sklo v hliníkovém rámečku.)

In your order please specify type of cabinet on the dotted line (eg. SK5011/AL Cabinet glass/niche/door glass doors in aluminium frame).



minikuchyň kitchenette



Minikuchyňka umožňuje v kancelářích vyřešit na malém prostoru přípravu občerstvení, skladování potravin, uložení, případně i umývání nádobí. Design a materiálové provedení ladí s ostatním kancelářským nábytkem. Zatažením žaluzie kdykoli bleskově „uklidíte“ a můžete se v klidu věnovat svým obchodním partnerům.

- laminotřířskové desky tl. 18 mm s ABS hranami
- pracovní deska postformingově olepená HPL laminátem, tl. 28 mm
- stříbrná barva žaluzie
- rozměry: ŠxHxV 100x60x183

minikuchyň MK6001

příslušenství:

- MK6011** – dřez
- MK6012** – vodovodní baterie
- MK6013** – chladnička s mrazáčkem
- MK6014** – 2x zásuvka 230V



The kitchenette enables you, within a small area in your office, to prepare refreshments, store food and dishes, and if necessary, to wash dishes. Its design and finish blend with other office furniture. By drawing the blind down, you can “tidy up” in a flash and devote your precious time to your business partners.

- 18 mm laminated particle table boards with ABS edging
- post-formed worktop coated with 28 mm thick HPL laminate
- silver blind
- dimensions: WxDxH 100x60x183

kitchenette MK6001

accessories:


- MK6011** – sink
- MK6012** – water tap
- MK6013** – mini fridge and freezer
- MK6014** – 2x socket 230V

DEKORY PRACOVNÍCH DESEK

FINISHES OF WORKTOPS


F238 – terrano černé

terrano black



F235 – terrano bílé

terrano white



ZÁKLADNÍ DEKORY

BASIC FINISHES



Předpokladem úspěšného designu je neustálé sledování mezinárodních trhů a včasné zapracování vznikajících trendů do designu dekorů. Své výrobky neustále vyvíjíme a zdokonalujeme, proto může bez předchozího upozornění dojít ke změnám a odchýlkám od tohoto katalogu.

A prerequisite of successful design is the continuous observation of the current situation on international markets and the incorporation of new trends into our finishes. We are continually developing and innovating our products, therefore there may be some changes and deviations from this catalogue without previous notice

H1733 – bříza Mainau

birch Mainau




H1334 – dub Ferrara

oak Ferrara



U708 – šedá

grey



H1954 – kalvados růžový

calvados pink



H1950 – kalvados přírodní

calvados natur



H1582 – buk Ellmau

beech Ellmau



H1951 – kalvados červený

calvados red



H1705 – třešeň

cherry




H1709 – ořech

walnut



H1555 – wenge

wenge




PŘÍPLATKOVÉ DEKORY

PREMIUM FINISHES

žlutá

yellow



červená

red




oranžová

orange




modrá

blue




zelená

green



stříbrná

silver



Uvedené zobrazení je pouze informativní – tiskem a osvětlením může dojít ke zkreslení barvy dekorů. Vhodnější je posuzovat dekory dle reálných vzorků. Stříbrný dekor pouze pro svislé plochy.

The picture is informative only – there may be some colour distortions to the pictured finishes caused by printing and exposure. Finishes should be preferably judged according to actual samples.

ÚCHYTKY STANDARDNÍ

STANDARD HANDLES

PORTOS



stříbrná nebo černá

silver or black

MONIKA



stříbrná

silver

BETA



stříbrná nebo černá

silver or black

DAHLIA



stříbrná nebo černá

silver or black

ÚCHYTKY PŘÍPLATKOVÉ

OPTIONAL HANDLES

NELA



matně stříbrné

mat silver

PORTA



KORA



VLABO, s.r.o.
569 12 Opatov 228
Czech Republic
tel.: + 420 461 593 126
fax: + 420 461 593 186
e-mail: vlabo@vlabo.cz
www.vlabo.cz
© 2008

Prodejce / Dealer